

# Lista de verificación de síntomas de la amiloidosis hATTR

Las enfermedades hereditarias son enfermedades genéticas en las que el **cambio en un gen (a veces se lo denomina mutación) se transmite en forma descendente a los familiares**. Es la mutación heredada del gen (transmitida en forma descendente de los padres a los hijos) la que puede causar la enfermedad.

**La amiloidosis ATTR hereditaria (hATTR)** es un trastorno hereditario que con frecuencia afecta el hígado, los nervios, el corazón y los riñones. La amiloidosis hATTR se caracteriza por el depósito de una proteína anormal, llamada amiloide, en múltiples órganos del cuerpo en los que no debería estar, lo que causa la alteración de la estructura y el funcionamiento de los tejidos del órgano. En la amiloidosis hATTR, lo más habitual es que los depósitos de amiloide ocurran en tejidos del sistema nervioso, el corazón y el tubo digestivo.

Dado que la amiloidosis hATTR puede aparecer de muchas maneras y con una amplia gama de síntomas, puede ser difícil para los médicos y pacientes reconocer la enfermedad. Los pacientes con frecuencia tienen un brote de uno, dos, tres o más síntomas de alerta.

Descargue e imprima esta lista de verificación y compártala con su médico para ayudar a encontrar cualquier síntoma de amiloidosis hATTR que pueda estar presentando.



## Oculares<sup>1,2</sup>

Síntomas relacionados con los ojos, que con frecuencia causan cambios visuales


- |   |  |
|---|--|
| <input type="checkbox"/> Partículas flotantes oscuras | <input type="checkbox"/> Vasos sanguíneos del ojo irregulares    |
| <input type="checkbox"/> Glaucoma                     | <input type="checkbox"/> Hinchazón e inflamación de los párpados |



## Cardíacos<sup>1,2,6-8</sup>

Síntomas relacionados con el corazón, los vasos sanguíneos y la circulación

- |  |  |
|--|--|
| <input type="checkbox"/> Latidos cardíacos irregulares | <input type="checkbox"/> Hinchazón de las piernas (edema periférico) |
| <input type="checkbox"/> Cansancio creciente           | <input type="checkbox"/> Engrosamiento de las paredes ventriculares  |
| <input type="checkbox"/> Falta de aire                 | <input type="checkbox"/> Estenosis aórtica                           |



## Nefropatía<sup>1,2,9</sup>

**Daño a los riñones**

- |  |                                      |
|--|--------------------------------------|
| <input type="checkbox"/> Insuficiencia renal | <input type="checkbox"/> Proteinuria |
|--|--------------------------------------|




## Estenosis del conducto vertebral<sup>3-5</sup>

**Dolor, hormigueo o entumecimiento a lo largo de la columna, causado por la presión de los nervios en la columna debido a estrechamiento del conducto vertebral**



## Síndrome del túnel carpiano bilateral<sup>1,3,6,10</sup>

**Entumecimiento y hormigueo de las manos y los pies, causado por la compresión de un nervio en las muñecas**



## Neuropatía sensitivomotora periférica<sup>9,11,12</sup>

**Debilidad, entumecimiento y dolor por daño de los nervios**


- Daño en los nervios que comienza en pies y piernas y puede avanzar hacia las manos y la parte central del cuerpo



## Gastrointestinales<sup>1,2</sup>

**Problemas del tubo GI y el estómago**

- |  |  |
|--|--|
| <input type="checkbox"/> Náuseas y vómitos | <input type="checkbox"/> Episodios alternantes de diarrea y estreñimiento intensos |
| <input type="checkbox"/> Falta de apetito  | <input type="checkbox"/> Pérdida de peso involuntaria                              |



## Neuropatía autonómica<sup>1,2,9</sup>

**Daño en los nervios que manejan las funciones corporales cotidianas**

- |  |  |
|--|--|
| <input type="checkbox"/> Disfunción sexual             | <input type="checkbox"/> Mareos debido a presión arterial baja                           |
| <input type="checkbox"/> Alteraciones en la sudoración | <input type="checkbox"/> Infecciones urinarias recurrentes (debido a retención urinaria) |